

Betydningen av tollfrie kvoter for pelagisk fisk til EU

Hvorfor foredler vi så lite fisk i Norge?
Har tollbeskyttelse skylda? Eller globalisering?

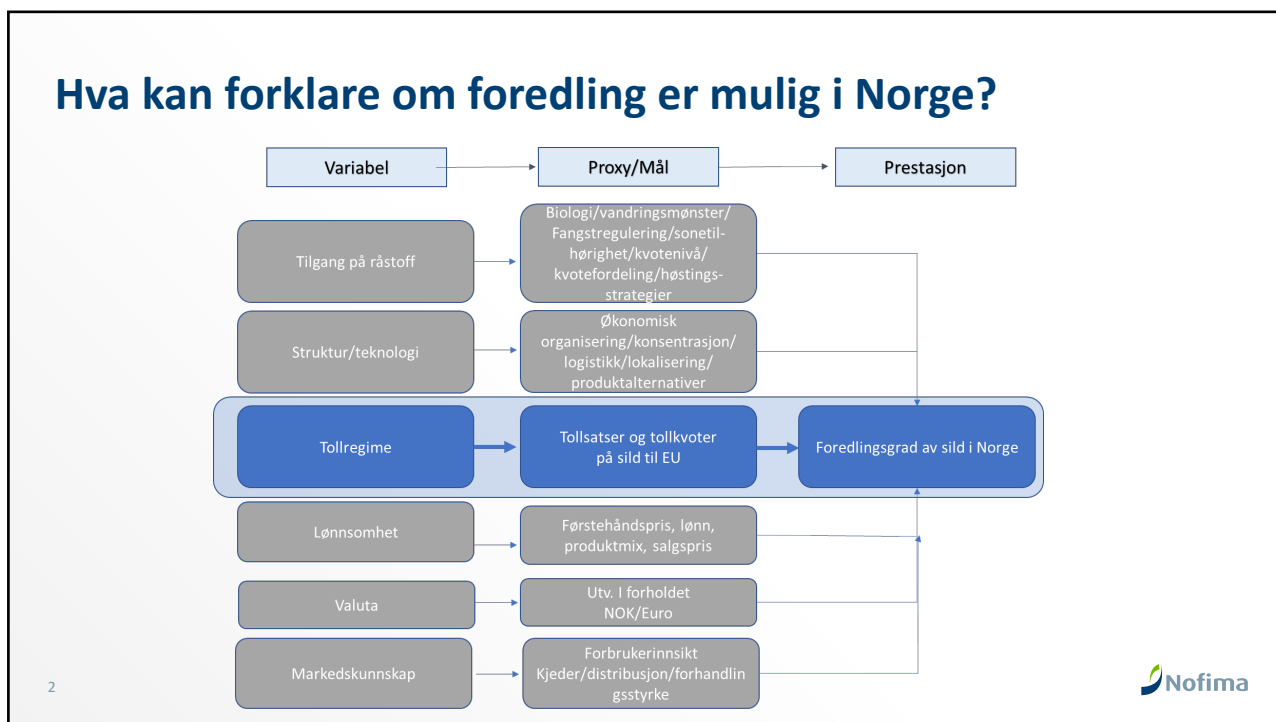


Audun Iversen, Bjørn Inge Bendiksen, Ove Johansen, Bent Dreyer

STYRINGSGRUPPEMØTE, TEAMS, 1706 2022

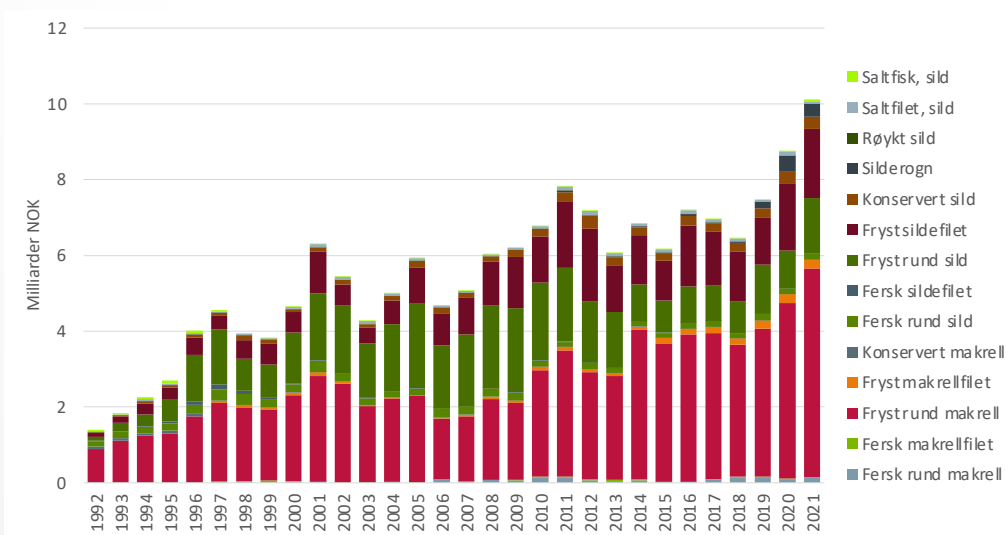


1



2

Hvor mye foredles i dag?



3

fima

3

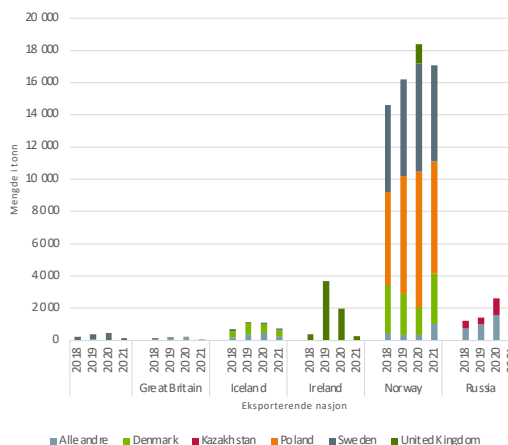
Hvor mye foredling er mulig å «hente hjem»?



4

Konkurransesituasjonen for eddikmarinert sild

Sild	EU					
	NO	IS	RU	FO	GB	MFN
Culpea harengus						
0302 41: Hel, fersk	15 %	15 %	15 %	15 %	0 %	15 %
0302 51: Hel, fryst	15 %	15 %	0	15 %	0 %	15 %
0304 49: Filet, fersk	18 %	18 %	18	0 %	0 %	18 %
0304 59: Filet, lapper fersk	15 %	15 %	15	15 %	0 %	15 %
0304 86: Filet, fryst	3 %	0 %	15	0 %	0 %	15 %
0304 99: Filet, lapper fryst	3 %	0 %	15	15 %	0 %	15 %
0305 42: Rekt	10 %	10 %	10	0 %	0 %	10 %
1604 12: Marinert	20 %	10 %	20	0 %	0 %	20 %



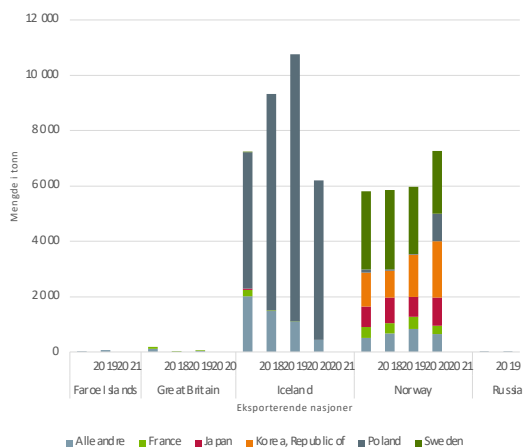
5



5

Konkurransesituasjon for makrellfilet

	Differanse, Makrell	
	Menge kg	Pris/kg
	2 000 000	3 000 000
	-32 000 000	-48 000 000
	-34 000 000	-51 000 000



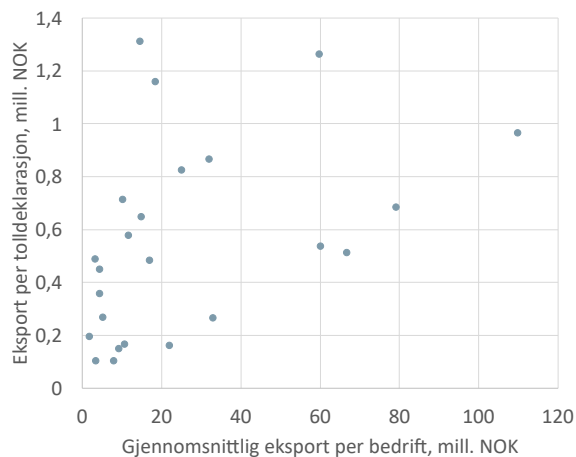
6



6

Kostnader ved bruk av kvotene

- Uforutsigbarhet og forsinkelser
- Kvoter med ulike tilgang
- End-user license
- Tradere har spilt en viktig rolle
- Administrasjon og kostnader ved kvotene



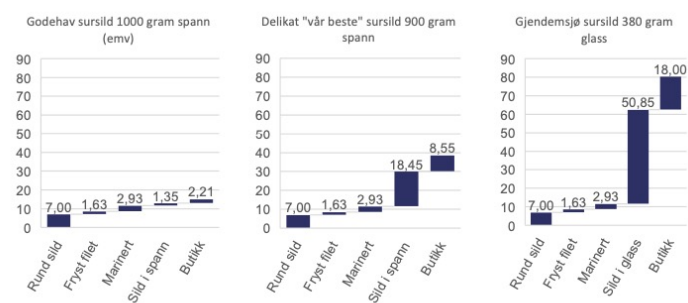
7

7

Foredling i Norge?

- Industriell logikk
- Kvalitet på sluttproduktene
- Restråstoff
- Emballasje
- Automatisering
- Produktbredde
- Investeringer og «sunk cost»

➤ Det er mye mer enn kostnadsforhold som påvirker lokalisering av foredling, jfr diskusjon i rapport om marginer og forhandlingsposisjon overfor supermarkedskjeder



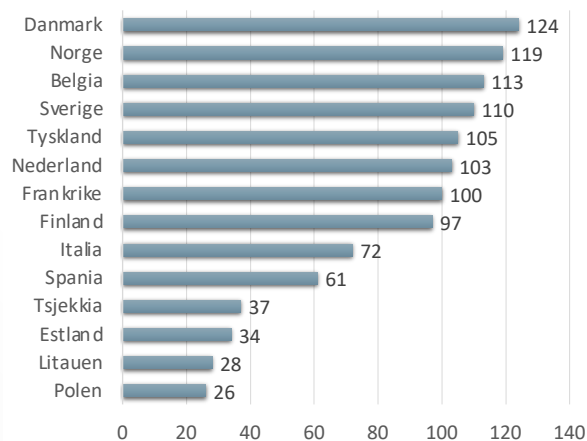
Figur 35 Verdiøkning i hvert ledd for 3 varianter av sursild solgt i butikk i Norge

8

8

Foredling i EU?

- Lønnsnivå
- Generelt kostnadsnivå
- Markedskunnskap og -kontakt
- Logistikk
- Konkurrere mot egne kunder?
- Forutsigbarhet om handelspolitikk



Timelønnskostnader i industrien i Norge og industrien hos Norges handelspartnere i EU i felles valuta i 2021. Vektet snitt av handelspartnerne i figuren=100 (Kilde: Teknisk beregningsutvalg, 2022)



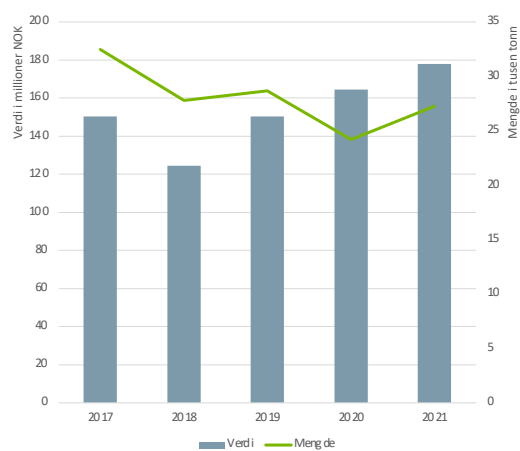
9

9

Koblinger mellom fiskeriforvaltning og markedsadgang?

Koblinger mot

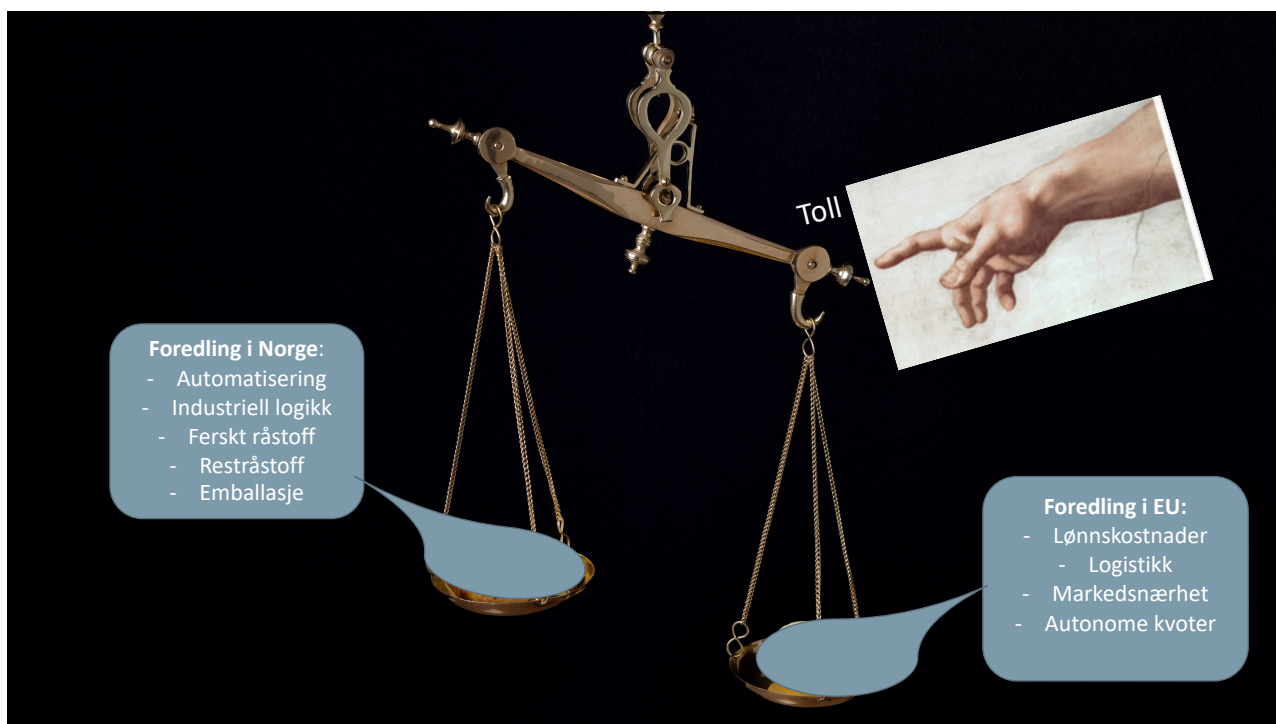
- EØS-forhandlingene?
- EUs sonetilgang i norske farvann?
- Direktelandinger i Danmark av norske fartøy?
- Fiske i Smuthavet?



10



10



11

Nofima

[/Nofima](#)
[@nofima](#)
[/company/nofima/](#)
[/nofima](#)
[#nofima](#)

Audun Iversen
Forsker

Audun.iversen@nofima.no
[/company/nofima/](#)

Takk for oppmerksomheten!

12