



## Vinterfisket etter torsk

Bjørn Inge Bendiksen



## Rapportering om fisket etter torsk

- Status og oppdateringer til NFD om fiskets gang, mottakssituasjon og markedsforhold
- Presentasjon av statistikk fra Fiskeridirektoratet, Norges Råfisklag, Norges Sjømatråd
- Intervjuer med industriaktører og eksportører

## Viktige forhold ved starten på fisket

- Torskekvoten for 2015 redusert med nesten 10%
  - Redusert 44 tusen tonn mot kvoten i 2014
  - Redusert 55 tusen tonn mot fangsten i 2014
- Positiv underliggende prisutvikling i marked
  - Prisen opp 20% på nyheten om kvotekutt på 10%
- Svært gunstig valutakursutvikling andre halvår 2014
  - Euro opp 9 % mot NOK fra juni til desember
- Ikke fritt fiske for fartøy med skroglengde under 11 m

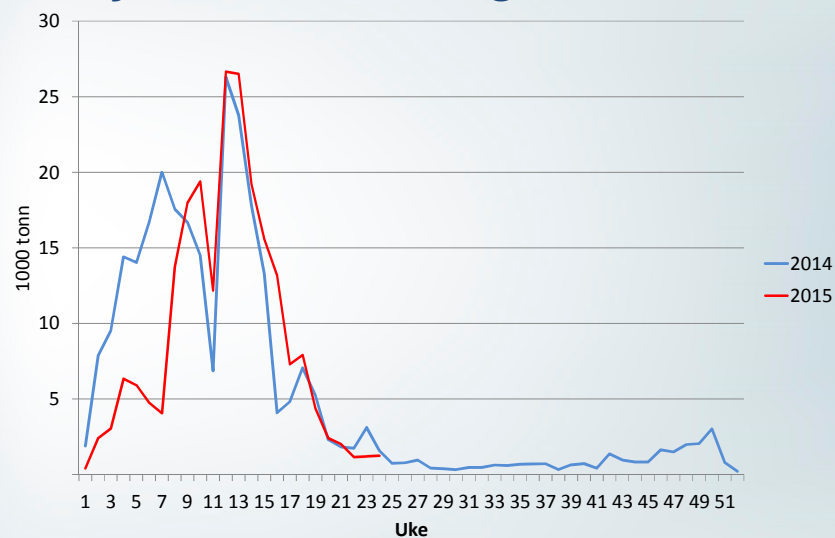
Referansegruppmøte Torskeprogrammet

18. juni 2015

3



## Kystflåtens landinger av torsk



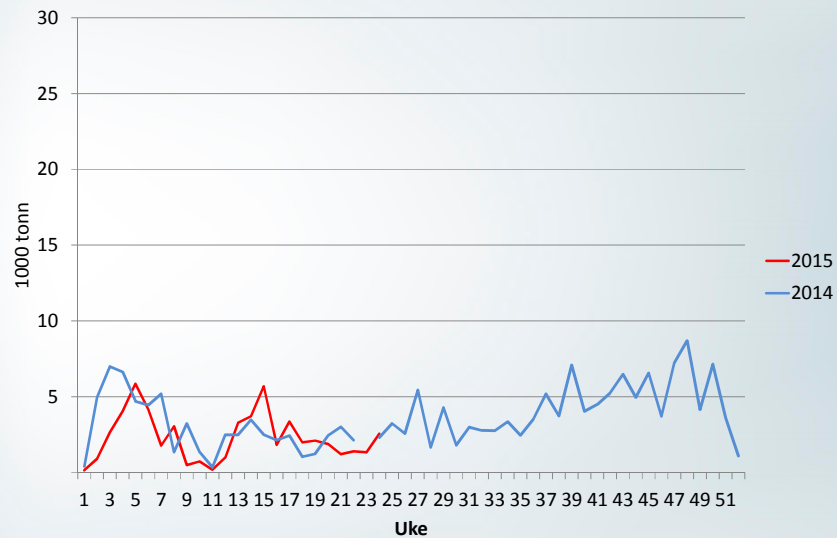
Referansegruppmøte Torskeprogrammet

18. juni 2015

4



## Havfiskeflåtens landinger av torsk



Referansegruppete Torskeprogrammet

18. juni 2015

5



## Landinger av fersk torsk per uke 22

	2015	2014	2013	Endring 2014-2015
Øst-Finnmark	23 200	22 800	21 900	2 %
Vest-Finnmark	42 100	48 800	41 400	-14 %
Troms	40 500	48 800	40 800	-17 %
Vesterålen	37 300	49 900	44 100	-25 %
Lofoten	67 500	71 000	65 400	-5 %
Helgeland	1 600	2 200	2 500	-27 %
Nord-Trøndelag	1 500	1 300	1 300	15 %
Sør-Trøndelag	200	200	200	0 %
Nordmøre	200	200	300	0 %

Referansegruppete Torskeprogrammet

18. juni 2015

6



## Landinger av fersk torsk per uke 22

	2015	2014	2013	Endring 2014-2015
Juksa	22 800	34 200	22 600	-33 %
Line	20 000	23 400	21 300	-15 %
Garn	94 000	106 000	98 100	-11 %
Snurrevad	71 800	76 100	69 100	-6 %
Autoline	500	600	500	-17 %
Trål	5 100	4 900	6 400	4 %

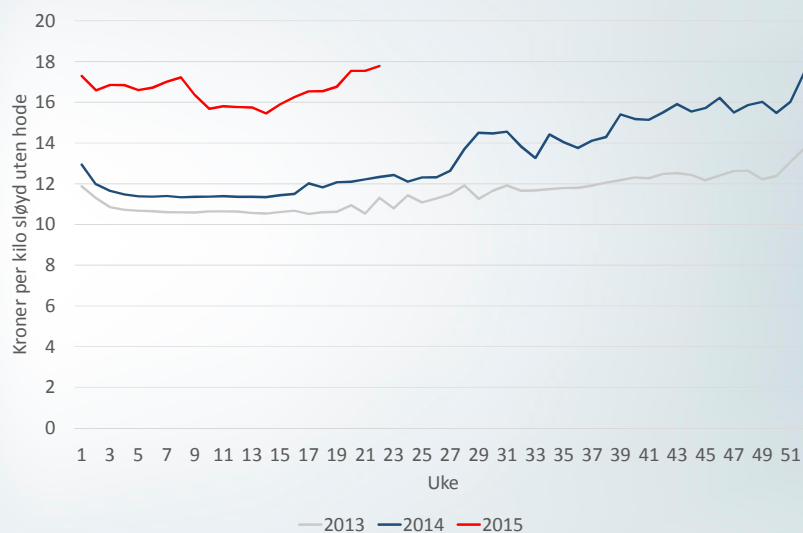
Referansegruppemåte Torskeprogrammet

18. juni 2015

7



## Pris for fersk torsk 2,5-6,0 kilo



Referansegruppemåte Torskeprogrammet

18. juni 2015

8



## Merpris betalt for fersk torsk i år

	Øst-Finnmark	Vest-Finnmark	Troms	Vesterålen	Lofoten
Juksa	14 %	8 %	16 %	16 %	10 %
Line	19 %	14 %	23 %	20 %	19 %
Garn	8 %	6 %	15 %	12 %	15 %
Snurrevad	18 %	23 %	29 %	30 %	22 %
Autoline	11 %	66 %			
Trål	37 %	40 %	23 %	40 %	43 %
Totalt	16 %	15 %	19 %	23 %	16 %
Merpris kr/kilo	2.30	2.15	2.69	3.18	2.26

Referansegruppemøte Torskeprogrammet

18. juni 2015

9



## Status torsk per uke 24

		Kvote	Fangst	Kvoterest	Kvoterest
Kyst-flåten	2015	238 000	222 000	6.6 %	15 800
	2014	266 000	254 000	4.5 %	11 900
Havfiske-flåten	2015	168 000	55 000	67 %	113 000
	2014	185 000	68 000	64 %	117 000

Referansegruppemøte Torskeprogrammet

18. juni 2015

10

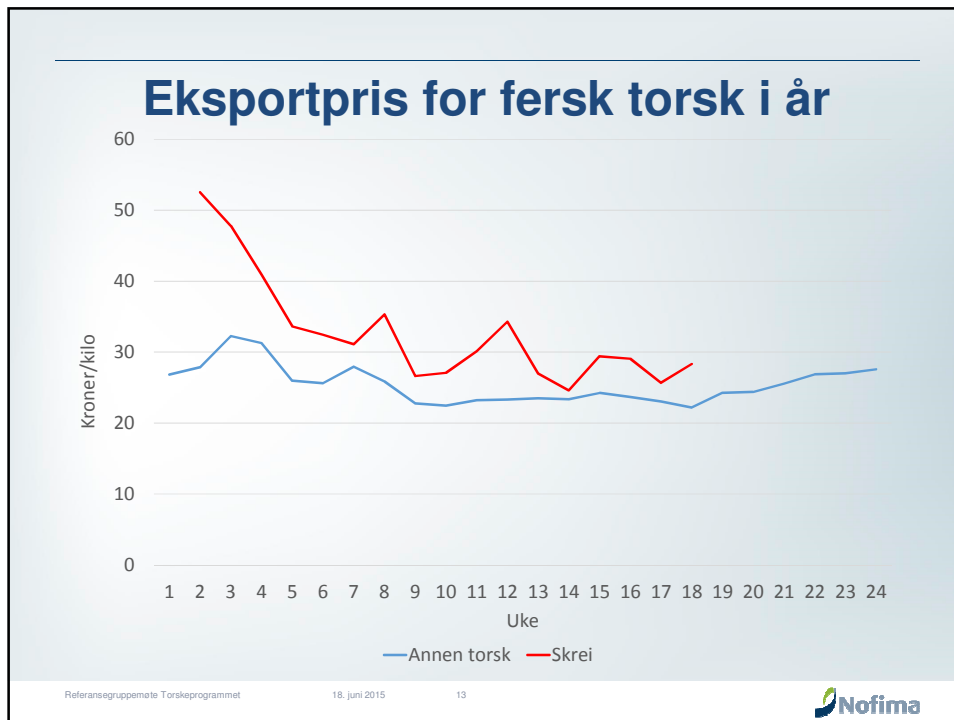


## Mer torsk til folk i alle land

- Prisfall på torsk og økt tilbud har skapt nye markeder og økt forbruket i eksisterende
- Fersk torsk har blitt et etterspurt industriråstoff
- Økt fellesmarkedsføring og kampanjer for Skrei i utvalgte markeder
- Svært positiv utvikling i hjemmemarkedet

## Markedsforhold

- Liten produksjon i januar og februar og stor eksport av fersk torsk presset opp prisene på saltfisk og klippfisk
- Tilbakeholdenhet fra importørene på saltfisk og klippfisk på grunn av økte priser
- Forventer at 35 prosent prisøkning på saltfisk og klippfisk inn til Portugal vil føre til nedgang i konsumet
- Likevel ingen dramatisk reduksjon i utførsel foreløpig
- Betydelig mindre produksjon av tørrfisk i år



### Eksport av torsk jan-mai

		2015	2014	2013
Fryst	Mengde	18 700	41 300	29 000
	Pris	24.51	15.75	14.77
Fersk	Mengde	39 500	47 400	35 300
	Pris	25.39	18.30	16.79
Fersk filet	Mengde	3 600	3 900	3 8008
	Pris	66.83	54.61	50.72
Fryst filet	Mengde	6 000	7 300	6 900
	Pris	47.55	37.84	37.09

Referansegruppe mate Torskeprogrammet 18. juni 2015 14

## Eksport av torsk jan-mai

Varekategori	Data	2015	2014	2013
Saltfisk	Mengde	18 500	21 500	18 600
	Pris	38.35	27.06	24.39
Klippfisk	Mengde	15 700	16 100	16 700
	Pris	54.38	38.43	36.84
Tørrfisk	Mengde	1 300	1 700	1 500
	Pris	113.92	89.15	100.35

Referansegruppemøte Torskeprogrammet

18. juni 2015

15



**Takk for oppmerksomheten**

[www.nofima.no](http://www.nofima.no)