




Årets vinterfiske etter torsk

18.06.2013 1

Utgangspunktet

- ICES juni 2012 : kvoteråd på 940 000 tonn for 2013
- Ville gi 20% mer torsk ut i markedene
- Umiddelbar effekt på eksporten av fryst torsk til Kina
- Pris på hg torsk til Kina falt fra 3200 USD/tonn til 2600 USD/tonn fra juni til oktober 2012
- Kraftig prisfall på torsk utover høsten 2012



18.06.2013 2

Mer torsk til markeder i resesjon

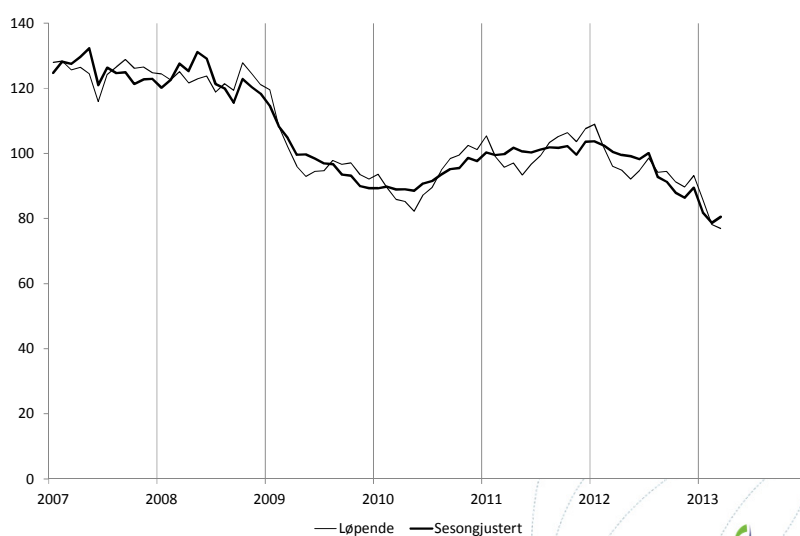
- Forverret økonomi i PIGS-landene i 2012
- Portugal, Italia, Hellas og Spania med størst fall i privat konsum i EU

18.06.2013

3



Eksportprisindeks tilvirket torsk



18.06.2013

4



Kul på havet - restriksjoner på mottak

- Ekstremt god tilgjengelighet, svært høye fangstrater
- Kjøperne prioriterte «egne» fartøy
- Fremmedbåter uten leveringsavtaler
- Sterke begrensinger i form av dagskvoter/mannkvoter/redskapskvoter
- Enkelte bruk takket nei til garnbåter
- Stengte bruk på lørdag og søndag

18.06.2013

5



Mye støy

- Påstander om mye dårlig kvalitet
- Mange rykter om uregelmessigheter

18.06.2013

6



Påstander om juks ved innveiling

Størrelse	Kvalitet	Antall fisk	Kvantum	Snitt	Fordeling
1.000 - 2.500	EKSTRA	38	85,23	2,24	2,1%
2.500 - 6.000	EKSTRA	2399 638	2 807,44	4,40	68,8%
6.000 - 20.000	EKSTRA	163	1 189,94	7,30	29,1%
Sum TORSK:		839	4 082,61	4,87	100,0%
Totalt:		839	4 082,61	4,87	

18.06.2013

7



Sildesprenget snurrevadfisk



18.06.2013

8



Sildesprengt snurrevadfisk



18.06.2013

9



Sildesprengt og skadet snurrevadfisk



18.06.2013

test

10



Fersk torsk i Norges Råfisklag jan-mai

Landingszone	2013	2012	Endring	Merpris
Øst-Finnmark	21 544	18 817	14 %	0.25
Vest-Finnmark	40 441	33 435	21 %	0.04
Troms	39 282	36 896	6 %	0.09
Vesterålen	43 966	32 116	37 %	0.04
Lofoten/Salten	64 495	55 951	15 %	0.15
Helgeland	2 449	2 492	-2 %	0.08
Nord-Trøndelag	1 311	1 298	1 %	0.15
Sør-Trøndelag	159	233	-32 %	0.19
Nordmøre	325	372	-12 %	0.86
Utenom laget	219	14		0.17
Sum	214 191	181 623	18 %	0.11

18.06.2013

test

11



Fersk torsk i Norges Råfisklag jan-mai

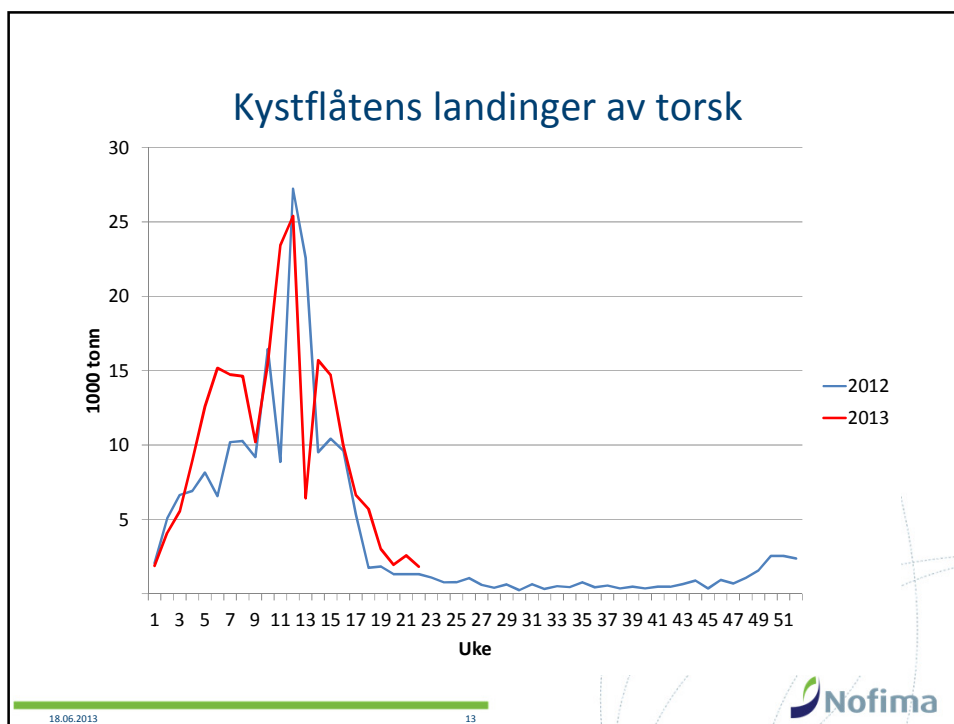
	2013	2012	Endring	Merpris
juksa	22 521	24 026	-6 %	0.05
line	21 231	15 825	34 %	0.19
autoline	245	221	11 %	0.13
garn	95 285	83 954	13 %	0.10
snurrevad	68 903	48 594	42 %	0.12
bunnrål	5 909	8 330	-29 %	0.66
annet	97	73	34 %	

18.06.2013

test

12





Interne ferskmarkeder

- Mye mindre fisk kjørt fra Lofoten/Vesterålen til Vestlandet
- «3-4 kjøpere i år mot 10 i fjor»
- Umulig å plasser ferskfisk i forkant av helgene til Vestlandet
- Ikke kostnadsdekning på salg av ferskfisk
- Selvkost ferskfisk levert Vestlandet $10,50+2+1 = 13,50$
- Betalt pris i enkelte tilfeller på 12,50-13,00
- Biler med fisk på leting etter kjøpere

18.06.2013 14

Ferskfisk- og filetmarkedene

- «Ekstremt utfordrende» i perioder
- Spotsalg av partier til langt under selvkost
- Mye fersk råstoff produsert på kontinentet som norske filetprodusenter møter igjen i markedet
- Betydelig mer tint filet observert i Frankrike
- Lavere pris har gitt kraftig økning i konsum

Saltfisk- og klippfiskmarkedene

- Stor usikkerhet og nervøsitet i alle ledd
- Store innkjøpere på saltfisk og klippfisk ventet langt ut på vinteren og delvis til etter påske med å inngå avtaler
- Ikke all eksport av saltfisk eller klippfisk er solgt, norske kjøpere flyttet lager til Portugal
- Betydelig «portugisisk» produksjon på Andenes og Ballstad
- Konkursen i Pescanova (med datterselskap Pescafinha Bacalao)
- Ser mer klippfisk av fryst råstoff hos Pingo Doce

Saltfiskkalkylen

- 20 % sortido på garnfisk
- 25 % pristrekk på sortido
- Dekningsbidrag lik 0 på especial og gráudo, negativt på crescido



18.06.2013

test

17

Tørrfisk

- Tidlig hending i Lofoten og Vesterålen for Afrika
- «i mangel på alternativer henger vi i lykkelig uvitenhet»
- Frost i første halvdel av mars
- Mildt og regn fra 10. april



18.06.2013

test

18

		2010	2011	2012	2013	
Fryst hg	tonn	12 101	11 417	16 898	21 890	
	pris €	2.04	2.42	2.47	1.97	
Fersk hg	tonn	11 126	12 502	15 646	32 188	
	pris €	2.64	3.11	2.88	2.25	
Fersk filet	tonn	3 438	3 014	3 014	3 322	
	pris €	7.80	8.62	8.13	6.73	
Fryst filet	Blokk	tonn	2 061	3 120	2 142	1 495
	pris €	3.59	3.72	4.76	3.77	
Filet	tonn	4 105	4 015	3 456	3 911	
	pris €	5.19	5.49	6.90	5.55	
Farse	tonn	388	457	406	465	
	pris €	1.74	2.28	1.43	1.80	
Saltfisk	tonn	13 567	15 375	12 340	14 601	
	pris €	3.71	4.40	4.26	3.29	
Saltet filet	tonn	210	192	100	412	
	pris €	4.74	6.50	5.70	4.45	
Klippfisk	tonn	12 567	13 176	11 323	12 278	
	pris €	5.76	6.40	6.34	5.06	
Tørrfisk	tonn	1 585	1 174	1 061	1 277	
	pris €	10.35	13.78	14.25	13.45	
Tørkede hoder	tonn	261	571	795	1 030	
	pris €	2.60	2.46	3.42	2.53	
Totalt tonn		61 410	65 012	67 181	92 867	