




Vedlegg 7. Bilder fra toktet



Bilde 1. Foto av dekket




Bilde 2. Trålsekken blir dratt på dekk





Bilde 3. Tråsekkken med fisk



Bilde 4. Fisk i skillerista



Bilde 5. Tråsekkken blir heist opp etter at den er tømt for fisk i kamrene før bløgging





Bilde 6. Fisk blir tømt i to kamre før bløgging



Bilde 7. Bløgging av fisk og utblødertank



Bilde 8. Utblødertank og sløying av fisk



**Bilde 9. Hodekappet fisk før sløyting og
baader hodekappemaskin**



**Bilde 10. Produksjonslinjen ombord på
båten**



Bilde 11. Pakking av fisk i fryseblokker



Bilde 12. Fiskeblokker som er ferdig fryst og klar for pakking. Bildet til høyre viser pakking av fryste blokker

